


# JÁRMŰKEZELÉSI VIZSGA MINŐSÍTŐ LAP

<b>A1</b>	<b>A korl.</b>	<b>A</b>	<b>Eredmény:</b>	személyi kódja:
A vizsgázó neve:			A vizsgabiztos aláírása:	
A vizsgázó szül. idő:			A vizsga helye:	
Oktató neve:			A vizsga időpontja:	

A járműkezelési feladatok végrehajtására biztosított idő 15 perc, alkalmassági feladattal együtt 17 perc.

## A. Alkalmassági feladat

Az alkalmassági feladat elsőként kötelező A kat.-nál, 21 év felett, 2 évnél kevesebb A1, Akorl motoros gyakorlat nélkül.



**Sikertelen a vizsga, ha a vizsgázó nem képes a motorkerékpárt:**  
 b) megtartani – felborul; c) a nyolcas nyomvonalon végigtolni; a) a támasztólábról leemelni; d) támasztólábra állítani.

## I. Biztonsági ellenőrzési vizsgafeladatok

Minden vizsgázónak 2 feladatot kell végrehajtani!

Az 1. számú feladat mindenki számára kötelező, a második feladatot a 2–9. számú feladatok közül kell meghatározni! A vizsgázó a biztonsági ellenőrzési feladatok végrehajtása közben állapítsa meg az egyes biztonsági berendezések megfelelőségét, illetve hibáját! Megállapításait néhány mondattal indokolja!

- Végezze el a motorkerékpár felsorolt biztonsági berendezéseinek elindulás előtti ellenőrzését:
  - gumiabroncsok,
  - kormányberendezés,
  - világító- és fényjelző berendezések,
  - fékberendezések.

**Figyelem: az ellenőrzést a motorkerékpár jellemzőinek figyelembe vételével kell végrehajtani!**

- a) Ha a vizsgán négyütemű motor van, végezze el a motorolajsint és az olajnyomás ellenőrzését!\*
- b) Ha a vizsgán kétütemű motor van, ismertesse az üzemanyag —kenőanyag keverési arányt!\*
- Mutassa meg a sebességváltóban lévő olajsint ellenőrzésének módját! Mutassa meg, hol tölthető be a kenőolaj a sebességváltóba!\*
- Végezze el a tengelykapcsolókar holtjátékának ellenőrzését, ismertesse beállítását!\*
- Ismertesse a meghajtólánc feszességének ellenőrzését!\*
- Végezze el a hátsó lengővilla és rugóstagok ellenőrzését!\*
- Mutassa meg a tartalék izzókat, a biztosítókat, a biztosítótartót, és ismertesse a biztosító cseréjének a módját!\*
- Ismertesse a benzincsap állásait!
- Mutassa meg az elsősegélynyújtó csomagot!

\* Kezelési útmutató használata megengedett!

**Sikertelen a vizsga, ha a vizsgázó:**


- a biztonsági ellenőrzési feladatok elvégzéséhez nem rendelkezik kellő ismerettel és jártassággal;
- a feladatokat nem képes végrehajtani;
- figyelmetlenségből, hozzá nem értésből kárt okozna;
- baletveszélyes helyzetet teremt;
- megszegi a munkavédelmi rendelkezéseket.

## II. Technikai kezelési és manőverezési feladatok

Minden vizsgázónak 3 feladatot kell végrehajtani!

Az 1., 2., 3. számú feladatok mindenki számára kötelezőek, a feladatok sorrendje nem cserélhető fel. (A mozgáskorlátozott személynek csak az 1. számú feladatot kell végrehajtani. A kúpok közötti távolságokat a jármű szélessége + 0,5 m szerint kell meghatározni.)

### 1. Kis sebességű manőverezés és iránytartás



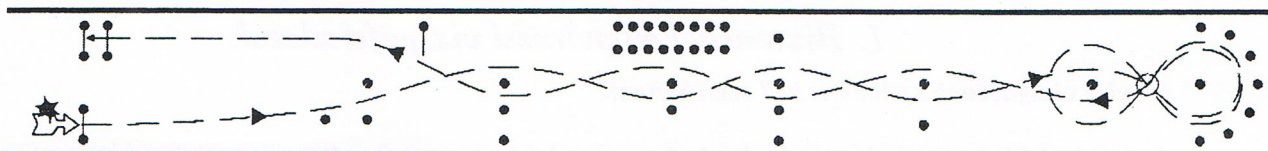
**Sikertelen a vizsga, ha a vizsgázó:**

- a) a pálya területét elhagyja;
- b) a motorkerékpárral felborul;
- c) útvonalat téveszt (kúpot kihagy);
- d) kúpnak ütközik;
- e) menet közben leteszi a lábát;
- f) 1 m/sec sebességnél gyorsabban halad át a folyosón;
- g) a meghatározott helyen nem áll meg;

**ha kétszer:**

- h) sebességi fokozatba kapcsolt motort akar beindítani;
- i) technikai kezelési hiba vagy elzárt benzincsap miatt a feladat végrehajtása közben a motor leáll;
- j) az irányjelzést vagy körültekintést elmulasztja.

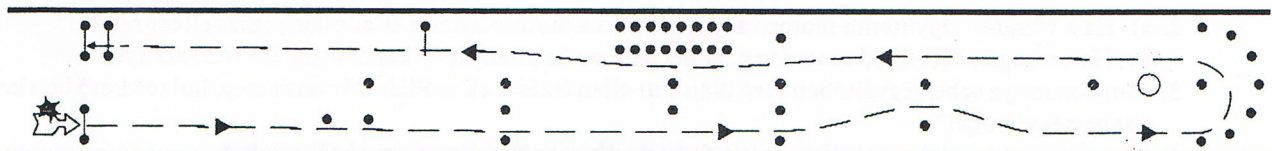
### 2. Gyors manőverezés



**Sikertelen a vizsga, ha a vizsgázó:**

- a) a pálya területét elhagyja;
- b) a motorkerékpárral felborul;
- c) útvonalat téveszt (kúpot kihagy);
- d) kúpnak ütközik;
- e) menet közben leteszi a lábát;
- f) nem gyorsít fel az előírt sebességre;
- g) a meghatározott helyen nem áll meg.

### 3. Gyors manőver – Akadály kikerülése – Intenzív fékezés



**Sikertelen a vizsga, ha a vizsgázó:**

- a) a pálya területét elhagyja;
- b) a motorkerékpárral felborul;
- c) kúpnak ütközik;
- d) menet közben leteszi a lábát;
- e) nem gyorsít fel az előírt sebességre;
- f) távolabbról kezd fékezni;
- g) az előírt fékúton nem tud megállni;
- h) nem az első és hátsó fék együttes használatával lassít és áll meg.

Továbbá:

**Sikertelen a vizsga, ha a vizsgázó:**

a feladatokat időn túl hajtja végre.

